



СПЕЦАВТОМАТИКА
БИЙСК СИСТЕМЫ
ПОЖАРОТУШЕНИЯ

EAC



**ОРОСИТЕЛИ СПРИНКЛЕРНЫЕ И ДРЕНЧЕРНЫЕ
ВОДЯНЫЕ И ПЕННЫЕ
СПЕЦИАЛЬНЫЕ УНИВЕРСАЛЬНЫЕ
«СУУ», «ДУУ»**

Паспорт

ДАЭ 100.503.000-01 ПС

1 НАЗНАЧЕНИЕ

1.1 Оросители спринклерные и дренчерные водяные и пенные специальные универсальные «СУУ» и «ДУУ» (далее – оросители) устанавливаются в автоматических установках водяного и пенного пожаротушения и предназначены для распределения огнетушащего вещества (ОТВ) по защищаемой площади с целью тушения пожара, его локализации или блокирования распространения в зданиях различного назначения и на объектах, где отсутствует техническая возможность с учетом требований п.6.1.12 СП 485.1311500.2020 применять в пределах одного помещения оросители одинаковой конструкции (например, с монтажным положением только вертикально розеткой вниз или только вертикально розеткой вверх) из-за наличия выступов перекрытия, а также вентиляционных коробов и прочих элементов технического оборудования.

В качестве огнетушащего вещества (ОТВ) используется вода или пена низкой кратности из водного раствора пенообразователя общего назначения углеродистого синтетического типа «S» при наличии на него обязательного сертификата соответствия требованиям ТР ЕАЭС 043/2017 с указанием в нем концентрации рабочего раствора.

1.2 Оросители – изделия неразборные и неремонтируемые.

1.3 По монтажному расположению оросители устанавливаются как вертикально розеткой вверх, так и вертикально розеткой вниз.

1.4 По устойчивости к климатическим воздействиям окружающей среды ороситель спринклерный соответствует исполнению В категории размещения 3 по ГОСТ 15150-69 с нижним температурным пределом в заполненной системе плюс 5 °С. Предельное значение температуры воздуха при эксплуатации дренчерного оросителя от минус 60 °С до плюс 140 °С.

1.5 Оросители изготавливаются:

- без покрытия (в обозначении буква «о»);
- с декоративным полиэфирным (полиэстеровым) покрытием (в обозначении буква «д»).

1.6 Оросители изготавливаются:

- без резьбового герметика;
- с резьбовым герметиком (на присоединительную резьбу нанесен герметик).

1.7 Пример записи обозначения оросителей в соответствии с требованиями ГОСТ Р 51043-2002 и ТУ 28.29.22-187-00226827-2022 (в скобках указана маркировка):

CYS0-PUo 0,42-R1/2/P93.B3-«СУУ-K80» - бронза (CSY-Y – 0,42 – 93 °С – дата);

CYS0-PUd 0,60-R1/2/P68.B3-«СУУ-K115» - металл (CSY-Y – 0,60 – 68 °С – дата).

2 ТЕХНИЧЕСКИЕ ХАРАКТЕРИСТИКИ

2.1 Технические характеристики указаны в таблице 1.

Таблица 1 – Технические характеристики

Наименование параметра	Значение параметра				
	СУУ-K80 ДУУ-K80	СУУ-12 ДУУ-12	СУУ-K115 ДУУ-K115	СУУ-15 ДУУ-15	СУУ-K160 ДУУ-K160
Диаметр выходного отверстия, мм	11,10	12,10	13,30	15,20	15,94
Диапазон рабочего давления, МПа	0,05 - 1,00				
Защищаемая площадь, м ²	12				
Коэффициент производительности, дм ³ /(с×10×МПа ^{0,5})	0,42	0,47	0,60	0,77	0,84
Средняя интенсивность орошения на воде при давлении 0,10 (0,30) МПа и высоте установки оросителя 2,5 м в любом монтажном положении, дм ³ /(с×м ²) *	0,065 (0,130)	0,080 (0,150)	0,095 (0,175)	0,125 (0,216)	0,145 (0,245)
Средняя интенсивность орошения на пене при давлении 0,15 (0,30) МПа и высоте установки оросителя 2,5 м в любом монтажном положении, дм ³ /(с×м ²) *	0,085 (0,125)	0,115 (0,155)	0,140 (0,190)	0,195 (0,230)	0,210 (0,240)
Кратность пены, не менее	5				
Габаритные размеры, не более, мм	60×30×28				
Масса, не более, кг	0,065				
Присоединительная резьба	R1/2				

Продолжение таблицы 1

Наименование параметра	Значение параметра				
	СУУ-К80 ДУУ-К80	СУУ-12 ДУУ-12	СУУ-К115 ДУУ-К115	СУУ-15 ДУУ-15	СУУ-К160 ДУУ-К160
	11,1	12,1	13,3	15,2	15,94
Термочувствительный элемент спринклерного оросителя - стеклянная колба (размеры, мм)	Ø5×20				
Коэффициент тепловой инерционности оросителя Кт.и., (м×с) ^{0,5**}	>80				
Номинальная температура срабатывания, °С	57±3/68±3/79±3/93±3/141±5/182±5				
Номинальное время срабатывания, не более, с	300/300/330/380/600/600				
Предельно допустимая рабочая температура, °С	до 38 включ./до 50 включ./от 51 до 58 включ./от 53 до 70 включ./от 71 до 100 включ./от 101 до 140 включ.				
Маркировочный цвет жидкости в стеклянной колбе	оранжевый/красный/желтый/зеленый/голубой/фиолетовый				
К-фактор, GPM/PSI ^{0,5} (LPM/bar ^{0,5})	5,6 (80)	6,1 (89,1)	8,0 (115)	10,1 (146)	11,0 (160)
*Предельное отклонение значения средней интенсивности орошения на защищаемой площади 12 м ² – ± 5 %.					
**По технической документации производителей колб.					

3 УКАЗАНИЯ ПО ЭКСПЛУАТАЦИИ

3.1 Перед установкой оросителей следует провести визуальный осмотр:

- на наличие маркировки;
- на отсутствие механических повреждений розетки, дужек корпуса и присоединительной резьбы;
- на отсутствие засорения проточной части;
- на отсутствие разрушения колбы или трещин в колбе и утечки из нее жидкости.

3.2 Для оросителей без резьбового герметика герметичность соединения обеспечивается с помощью уплотнительного материала (лен сантехнический чесаный, лента ФУМ, анаэробные герметики). Для оросителей с резьбовым герметиком дополнительных уплотнительных материалов не требуется.

3.3 Герметичность резьбового соединения оросителя при монтаже обеспечивается закручиванием оросителя в приварную муфту (фитинг) до получения зазора не менее 1-1,5 мм между торцом муфты (фитинга) и фланцем оросителя (момент затяжки оросителя должен быть не более 25-30 Н·м).

3.4 Затяжка оросителя с меньшим зазором или без зазора может привести к выходу оросителя из строя (деформация, механические повреждения).

3.5 Во избежание механических повреждений затяжку оросителей на распределительном трубопроводе рекомендуется проводить специальным ключом.

Внимание!

Резьбовой герметик имеет свойство самоуплотнения при контакте с водой (раствором пенообразователя).

В случае обнаружения капель воды по месту соединения оросителя с муфтой (фитингом) при проведении гидравлических испытаний трубопроводов с установленными оросителями следует повернуть ороситель на ¼ оборота.

3.6 Оросители, устанавливаемые вертикально розеткой вниз, можно монтировать совместно с отражателем ДАЭ 100.210.000. Для этого ороситель вернуть в отражатель и с помощью монтажного ключа присоединить вместе с отражателем к трубопроводу посредством приварной муфты или гибкой подводки вымеренной длины таким образом, чтобы края отражателя прилегали к потолку без зазора.

3.7 Оросители можно монтировать совместно с решеткой защитной ДАЭ 100.418.000. Монтаж оросителя проводить одновременно с основанием решетки. Порядок сборки указан в документе «Порядок сборки решетки защитной» (вложен в упаковку на решетку защитную).

3.8 Не допускается установка оросителей с устройством углубленного монтажа.

4 ТРЕБОВАНИЯ БЕЗОПАСНОСТИ

4.1 Работы, связанные с монтажом и эксплуатацией оросителей, должны проводиться персоналом, имеющим право на проведение работ с изделиями трубопроводной арматуры, работающими под давлением, изучившим настоящий паспорт и при соблюдении требований ГОСТ 12.2.003-91.

5 КОМПЛЕКТ ПОСТАВКИ

5.1 Комплект поставки (шт.): ороситель – 30/_____; паспорт – 1 на упаковку; ключ монтажный – 1 на партию*; муфта приварная – по количеству оросителей*.

*Определяются заказом в качестве дополнительной поставки.

6 СВИДЕТЕЛЬСТВО О ПРИЁМКЕ

6.1 Ороситель __УS0-PU__ ____-R1/2/____.ВЗ-«__УУ-__»-____, партия №____ (№ ТП____) соответствует требованиям ТУ 28.29.22-187-00226827-2022, ГОСТ Р 51043-2002 и признан годным для эксплуатации.

ОТК

личная подпись

штамп ОТК

число, месяц, год

7 СВИДЕТЕЛЬСТВО ОБ УПАКОВЫВАНИИ

7.1 Оросители упакованы в соответствии с требованиями ТУ 28.29.22-187-00226827-2022.

Упаковщик

личная подпись

расшифровка подписи

число, месяц, год

8 ТРАНСПОРТИРОВАНИЕ И ХРАНЕНИЕ

8.1 Транспортирование оросителей должно осуществляться в крытых транспортных средствах в соответствии с правилами, действующими на данном виде транспорта.

8.2 Ящики с упакованными оросителями должны транспортироваться и храниться в помещении при температуре не выше плюс 38 °С, в условиях, исключающих непосредственное влияние на них атмосферных осадков и солнечной тепловой радиации.

8.3 При транспортировании оросителей в районы Крайнего Севера и труднодоступные районы должны соблюдаться требования ГОСТ 15846-2002.

9 ГАРАНТИЙНЫЕ ОБЯЗАТЕЛЬСТВА

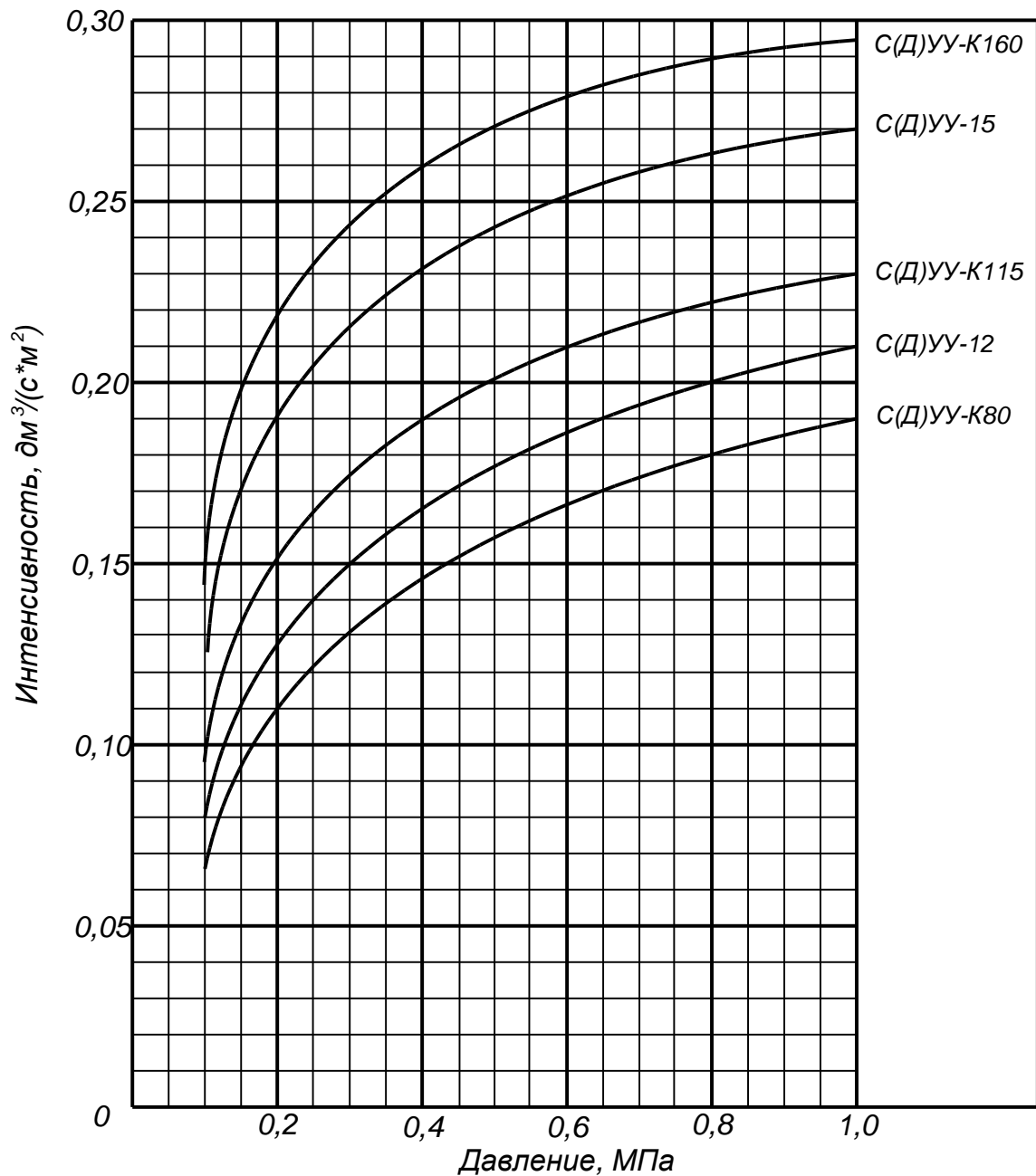
9.1 Изготовитель гарантирует соответствие оросителей требованиям ГОСТ Р 51034-2002 и ТУ 28.29.22-187-00226827-2022, при соблюдении условий транспортирования, хранения, монтажа и эксплуатации.

9.2 Гарантийный срок эксплуатации оросителей – 36 месяцев со дня ввода в эксплуатацию, но не более 48 месяцев со дня приёмки ОТК.

9.3 Гарантийный срок хранения оросителей с резьбовым герметиком составляет 24 месяца с момента приёмки ОТК.

9.4 Установленный производителем срок службы оросителей – не менее 10 лет с момента ввода в эксплуатацию.

10 ГРАФИКИ ЗАВИСИМОСТИ ИНТЕНСИВНОСТИ ОРОШЕНИЯ ОТ ДАВЛЕНИЯ (ЭПЮРЫ)
 На воде – защищаемая площадь 12 м²; высота установки 2,5 м

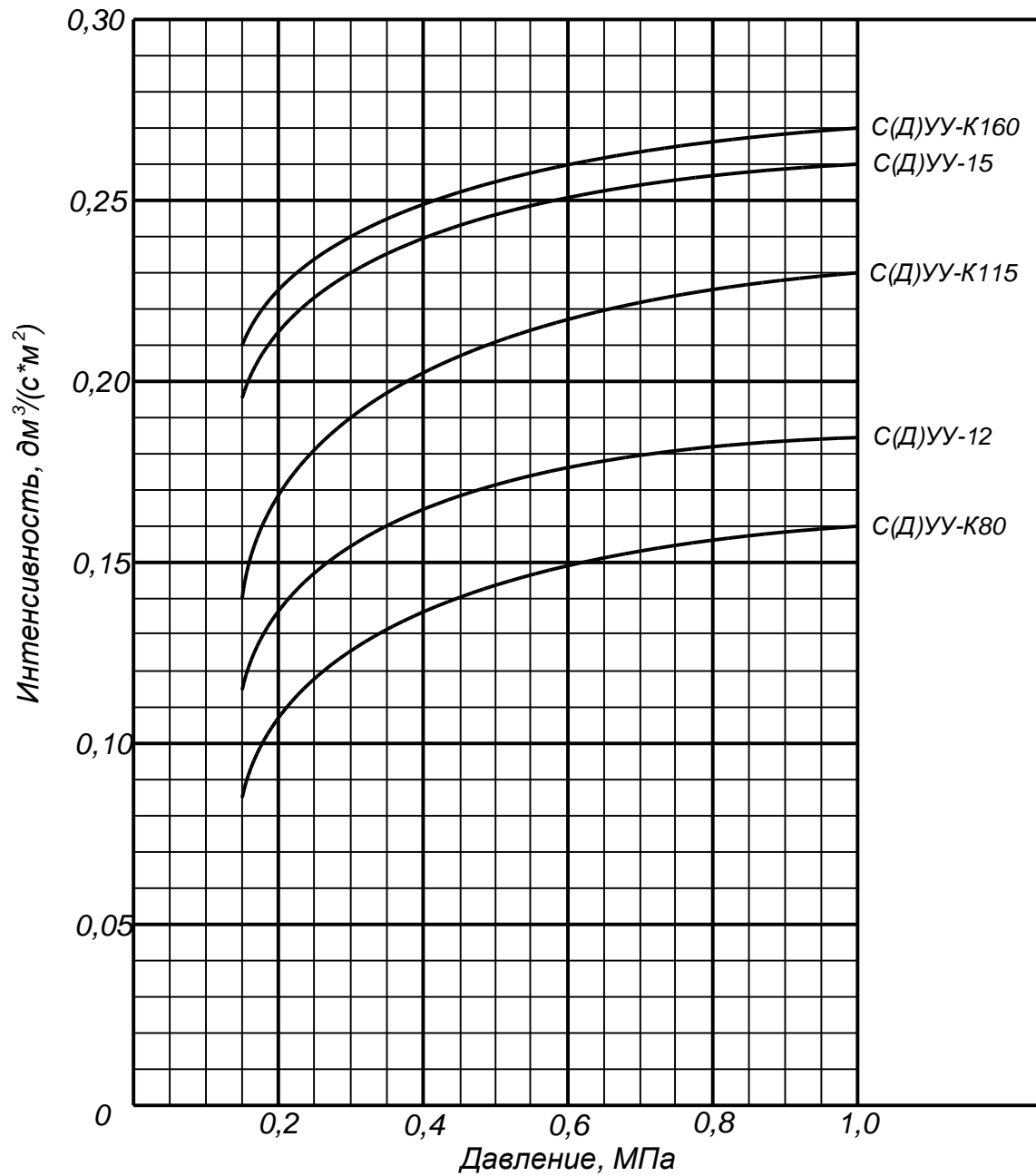


Примечания:

1 Графическая зависимость интенсивности орошения от давления носит справочно-информационный характер и предназначена для предварительного подбора оросителя перед проведением гидравлического расчета.

2 Предельное отклонение значения интенсивности орошения на защищаемой площади 12 м² – ± 5 %.

На пене – защищаемая площадь 12 м²; высота установки 2,5 м

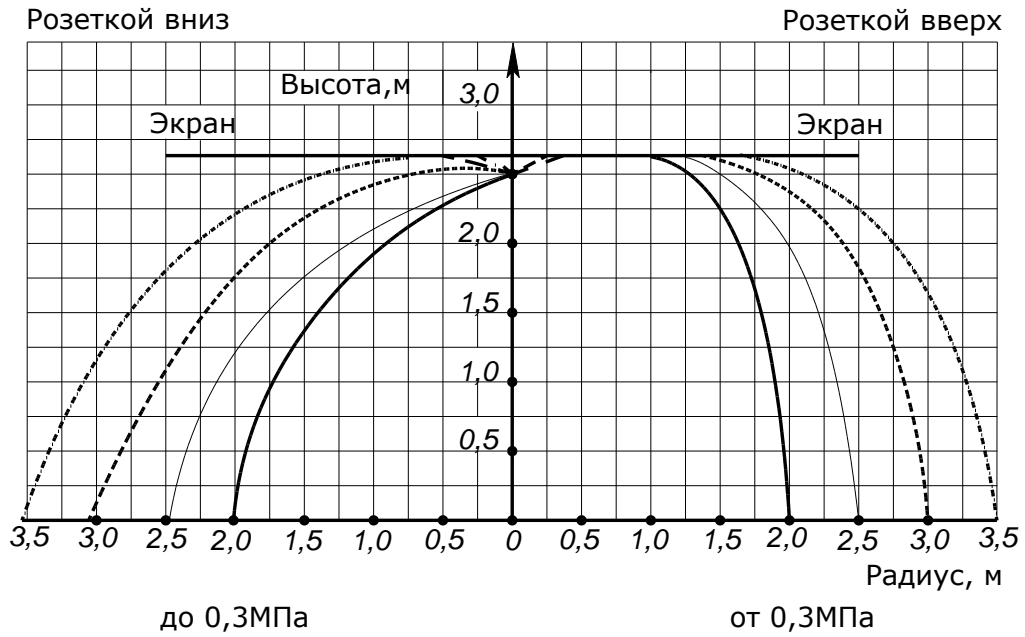


Примечания:

- 1 Графическая зависимость интенсивности орошения от давления носит справочно-информационный характер и предназначена для предварительного подбора оросителя перед проведением гидравлического расчета.
- 2 Предельное отклонение значения интенсивности орошения на защищаемой площади 12 м² – ± 5 %.

11 КАРТЫ ОРОШЕНИЯ
ОРОСИТЕЛЕЙ «СУУ», «ДУУ»

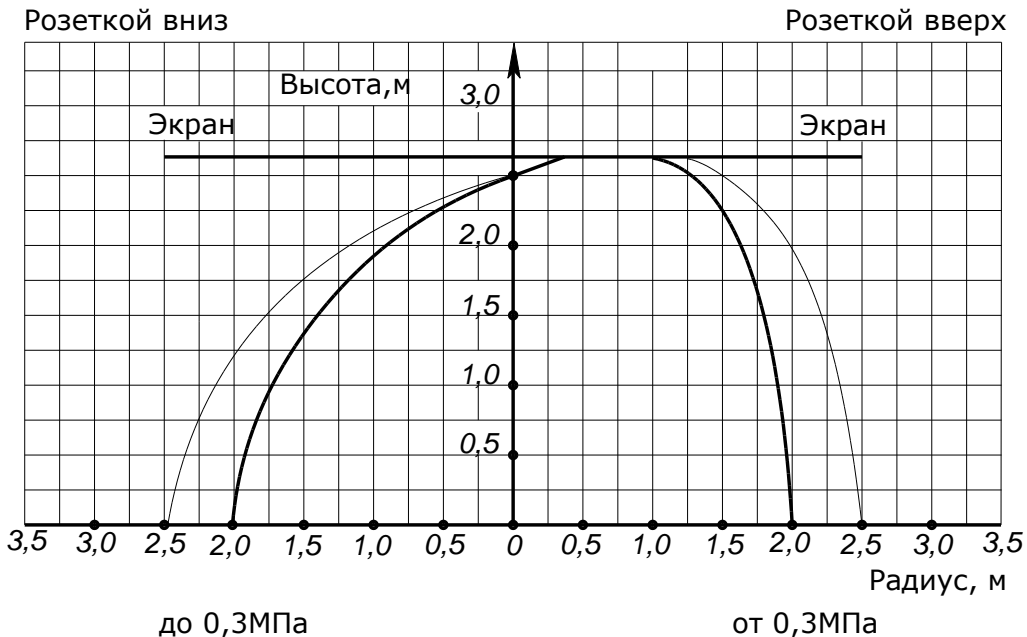
На воде – установка вертикально розеткой вниз и вверх



СУУ-К80, ДУУ-К80	
— 59% внутри/41% снаружи	— 68% внутри/32% снаружи
— 78% внутри/22% снаружи	— 81% внутри/19% снаружи
- - - 95% внутри/5% снаружи	- - - 95% внутри/5% снаружи
- · - 100% внутри	- · - 100% внутри
СУУ-12, ДУУ-12	
— 65% внутри/35% снаружи	— 70% внутри/30% снаружи
— 82% внутри/18% снаружи	— 78% внутри/22% снаружи
- - - 95% внутри/5% снаружи	- - - 95% внутри/5% снаружи
- · - 100% внутри	- · - 100% внутри
СУУ-К115, ДУУ-К115	
— 60% внутри/40% снаружи	— 62% внутри/38% снаружи
— 79% внутри/21% снаружи	— 83% внутри/17% снаружи
- - - 95% внутри/5% снаружи	- - - 95% внутри/5% снаружи
- · - 100% внутри	- · - 100% внутри
СУУ-15, ДУУ-15	
— 62% внутри/38% снаружи	— 56% внутри/44% снаружи
— 76% внутри/24% снаружи	— 78% внутри/22% снаружи
- - - 95% внутри/5% снаружи	- - - 95% внутри/5% снаружи
- · - 100% внутри	- · - 100% внутри
СУУ-К160, ДУУ-К160	
— 66% внутри/34% снаружи	— 60% внутри/40% снаружи
— 82% внутри/18% снаружи	— 77% внутри/23% снаружи
- - - 95% внутри/5% снаружи	- - - 95% внутри/5% снаружи
- · - 100% внутри	- · - 100% внутри

Примечание – Предельное отклонение значения процентного содержания ОТВ на заданной площади – ± 5 %.

На пене – установка вертикально розеткой вниз и вверх



СУУ-К80М, ДУУ-К80М	
— 63% внутри/37% снаружи — 100% внутри	— 65% внутри/35% снаружи — 100% внутри
СУУ-12М, ДУУ-12М	
— 76% внутри/24% снаружи — 100% внутри	— 72% внутри/28% снаружи — 100% внутри
СУУ-К115М, ДУУ-К115М	
— 73% внутри/30% снаружи — 100% внутри	— 70% внутри/30% снаружи — 95% внутри
СУУ-15М, ДУУ-15М	
— 78% внутри/22% снаружи — 100% внутри	— 66% внутри/34% снаружи — 100% внутри
СУУ-К160М, ДУУ-К160М	
— 77% внутри/23% снаружи — 100% внутри	— 63% внутри/37% снаружи — 100% внутри

Примечание – Предельное отклонение значения процентного содержания ОТВ на заданной площади – ± 5 %.

Сертификат соответствия № ЕАЭС RU. С-RU. ПБ97.В.00509/23 действителен по 17.07.2028.
СМК сертифицирована на соответствие требованиям ГОСТ Р ИСО 9001-2015 (ISO 9001:2015).

Адрес производителя: 659316, Россия, Алтайский край, г. Бийск, ул. Лесная, 10.
ЗАО «ПО «Спецавтоматика»
Контактные телефоны: отдел сбыта – (3854) 44-90-42; 8-800-2008-208;
консультации по техническим вопросам – тел. 8-800-2008-208 доп. 319, 320
E-mail: info@sa-biysk.ru, sa-biysk.ru/

Сделано в России

